



FINANCIACIÓN DE LAS UNIVERSIDADES

Sostenibilidad, recursos y resultados

Conferencia
de Rectores
de las Universidades
Españolas

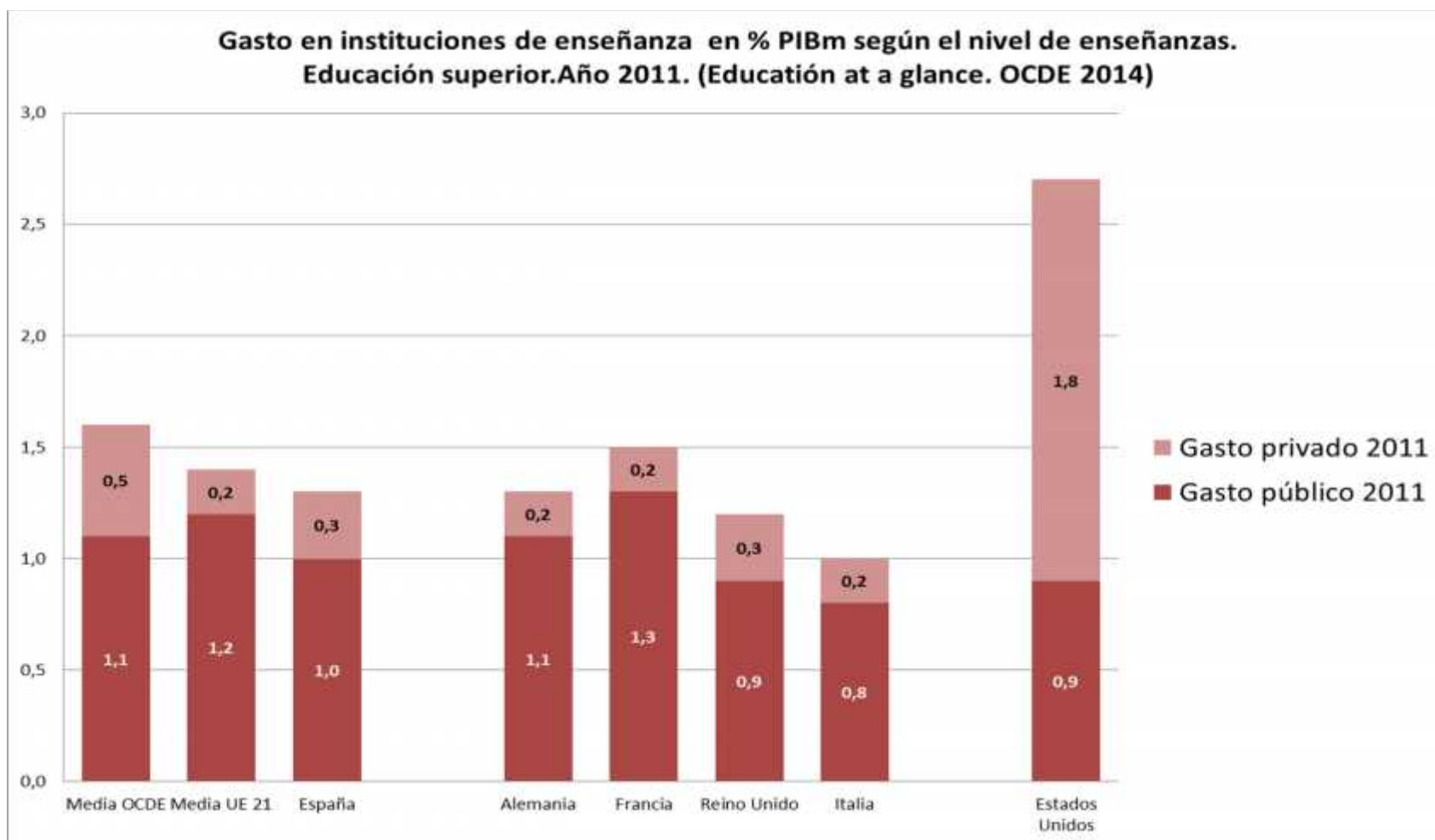
Índice

- Sostenibilidad del sistema universitario español
- La financiación de las universidades públicas durante la crisis
- Resultados de las universidades españolas

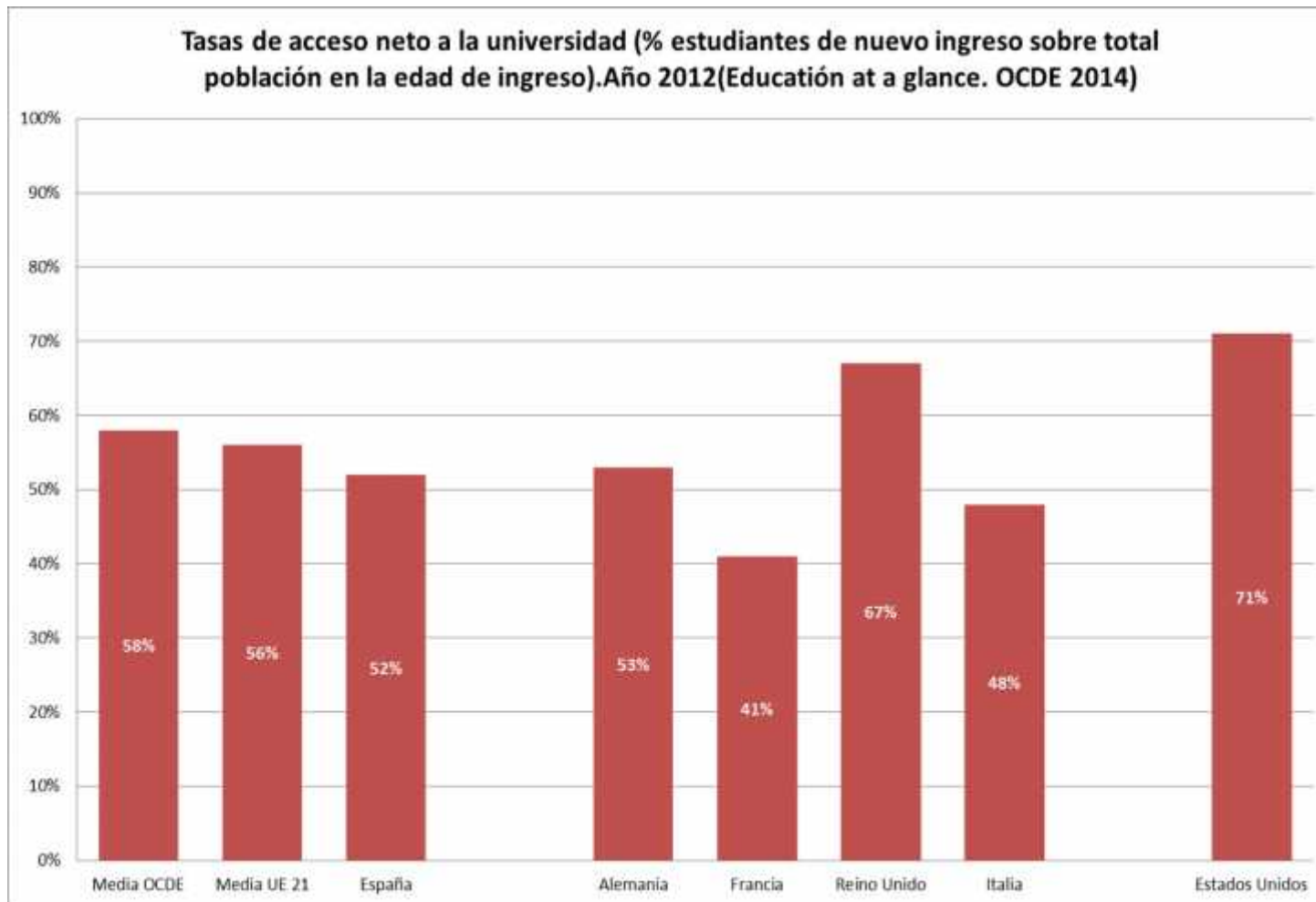
Sostenibilidad del sistema universitario español

- % PIB que se destina al sector de instituciones de educación superior.
- Financiación pública y privada del gasto en educación superior.
- Precios públicos en las universidades públicas.
- Becas y ayudas a los estudiantes de educación superior.

Sostenibilidad del sistema universitario español

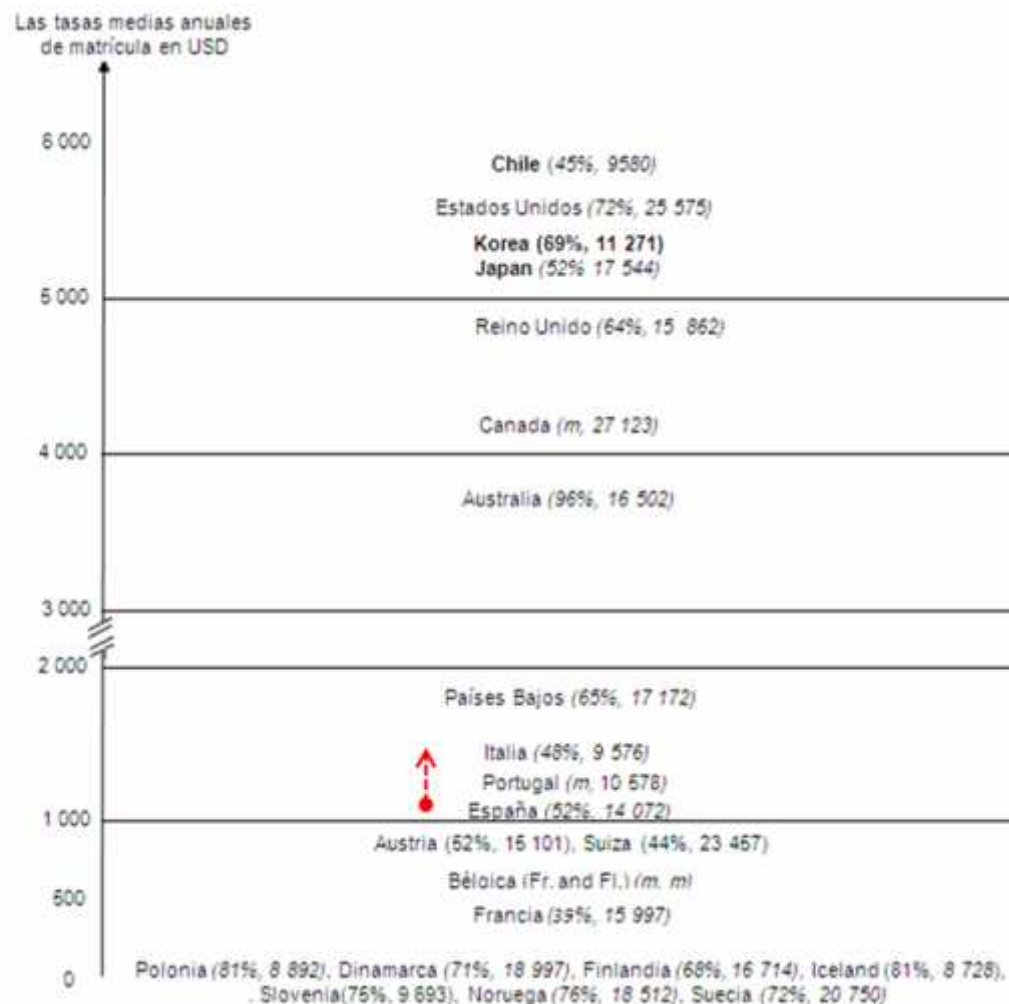


Sostenibilidad del sistema universitario español



Sostenibilidad del sistema universitario español

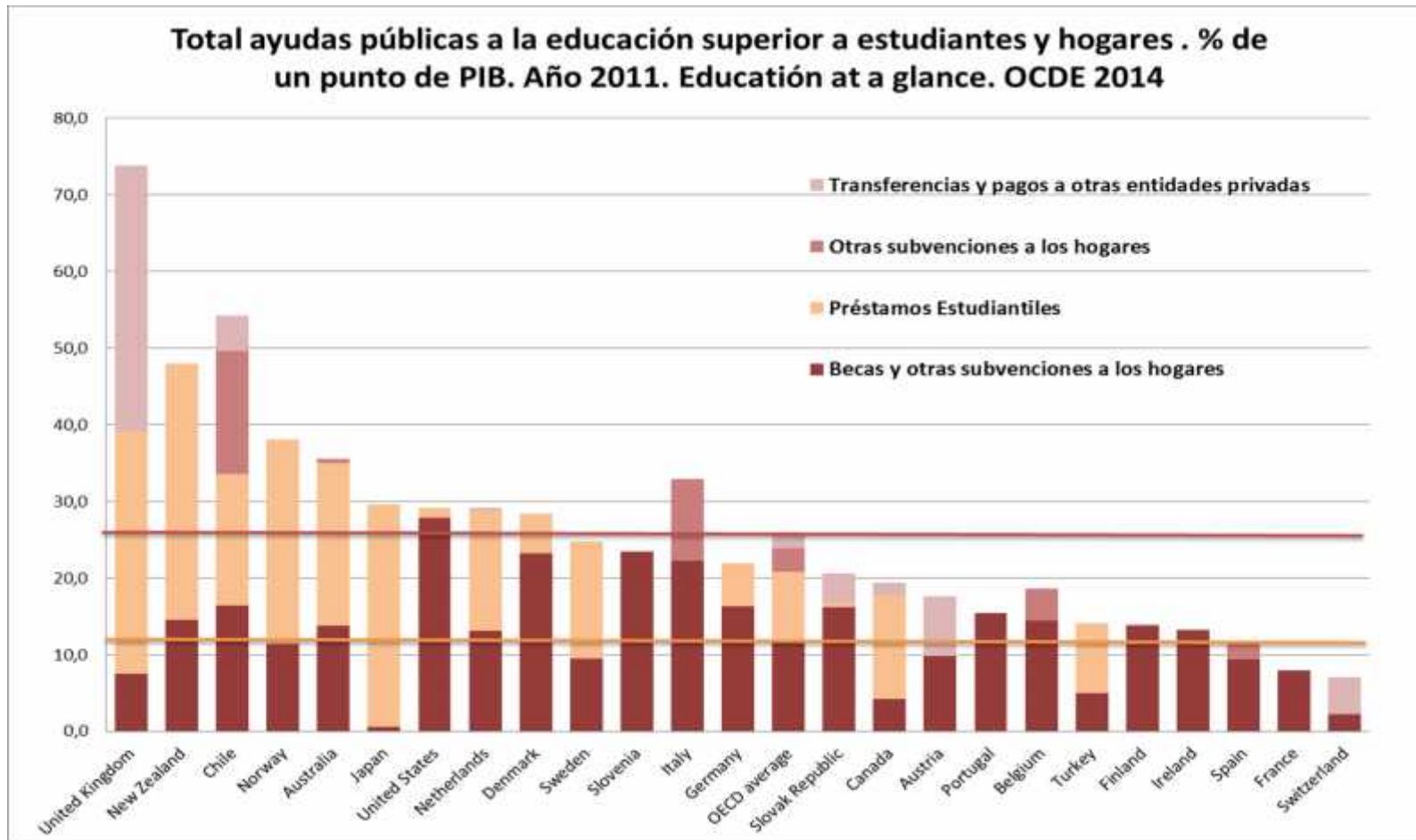
Tasas medias anuales de matrícula cobradas por educación terciaria de tipo A las **instituciones públicas** de tiempo completo nacional estudiantes (2011) convertida en dólares mediante PPA para el PIB, el año académico 2010-2011.



Fuente: Education at a Glance 2013 - OECD 2013 - Tabla B5.2



Sostenibilidad del sistema universitario español



La financiación de las universidades públicas durante la crisis

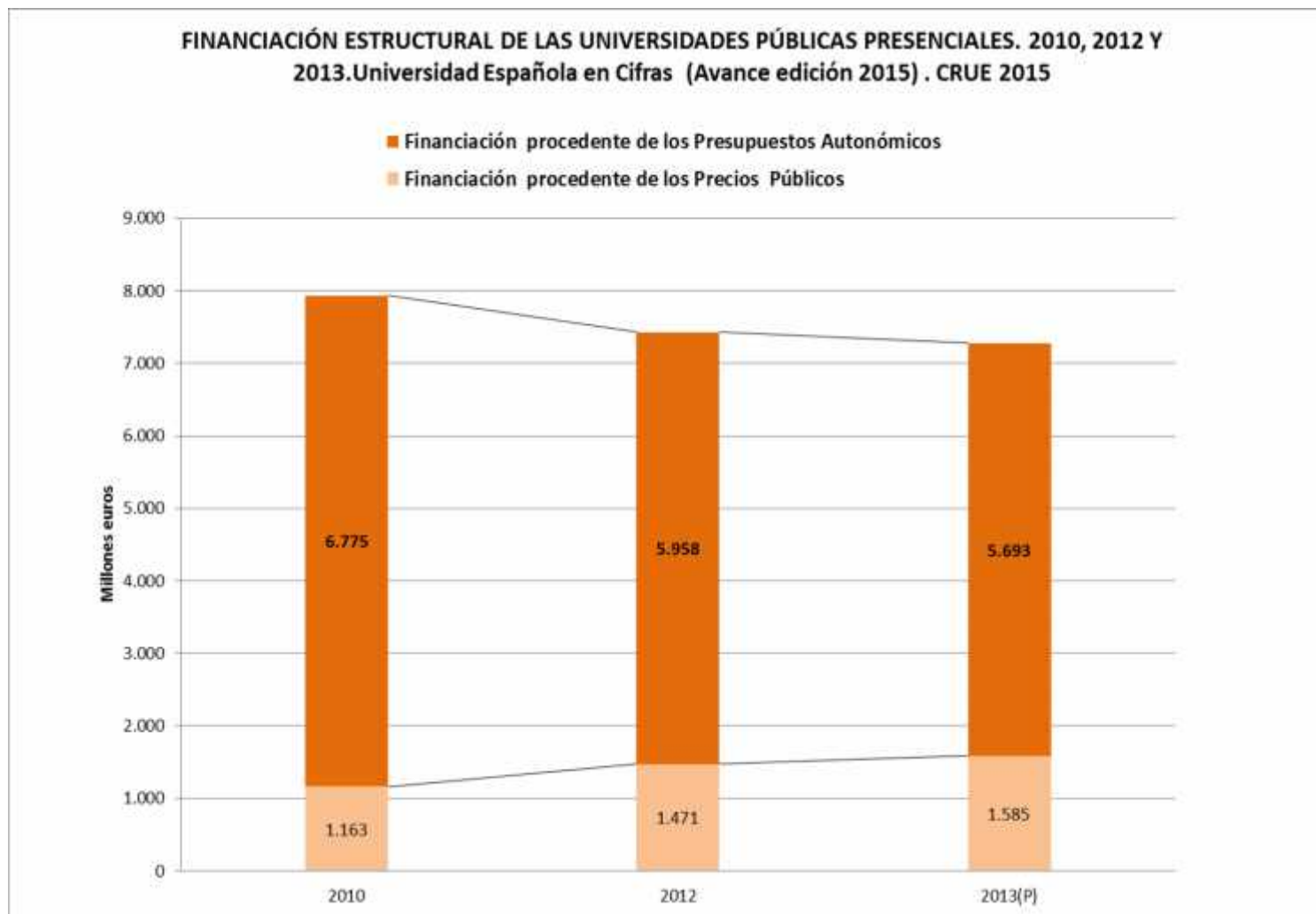
- Evolución de los precios públicos por comunidades autónomas.
- Evolución de la financiación pública por comunidades autónomas.
- Financiación pública y privada por estudiante por comunidades autónomas.
- La financiación de la I+D+i.
- La financiación pública de becas y ayudas al estudio.

La financiación de las universidades públicas durante la crisis

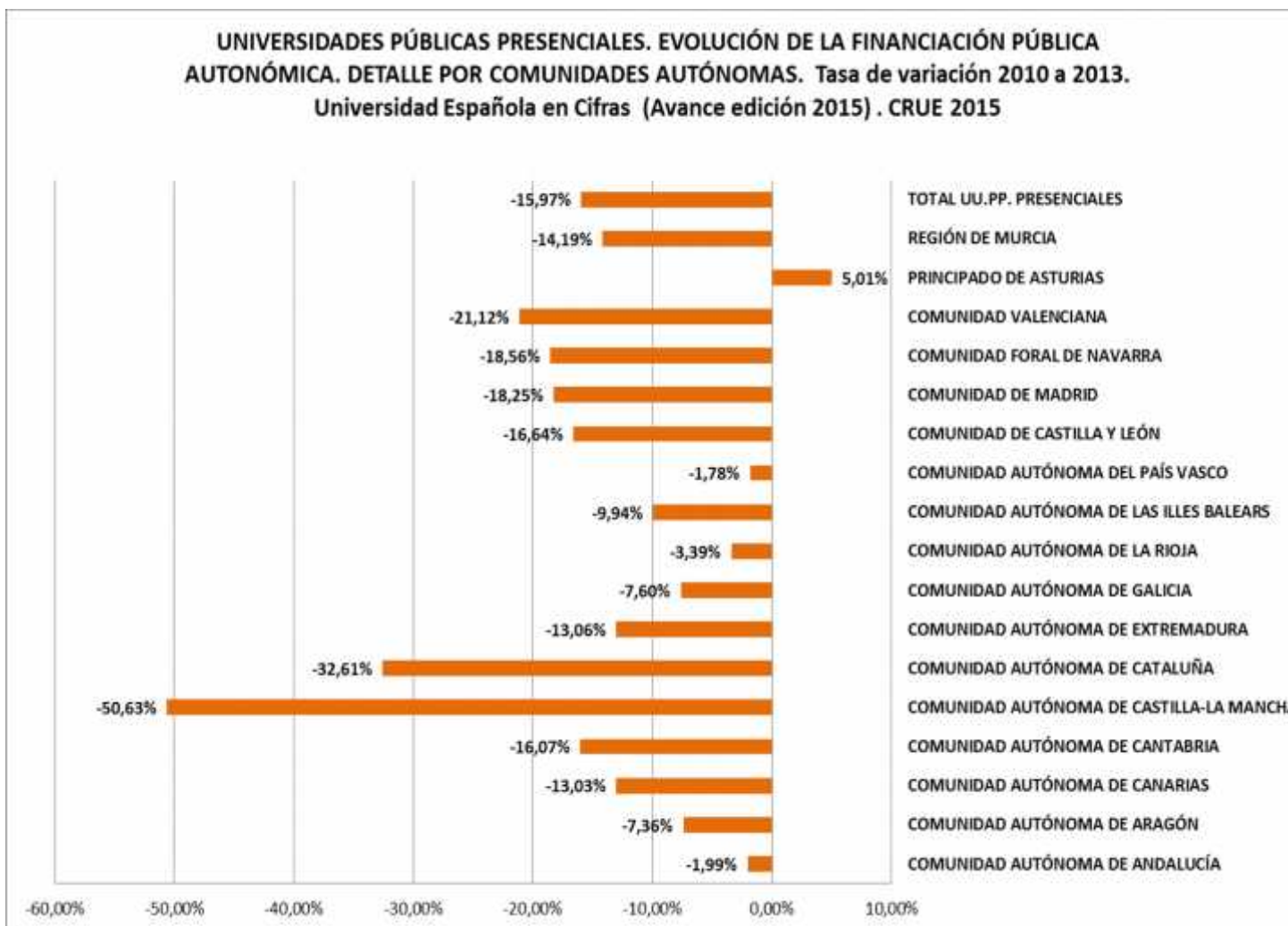
Evolución de precios públicos 2008 y 2013 de un curso completo (60c) por Comunidades Autónomas.
 PMP: Precio medio ponderado por experimentalidad



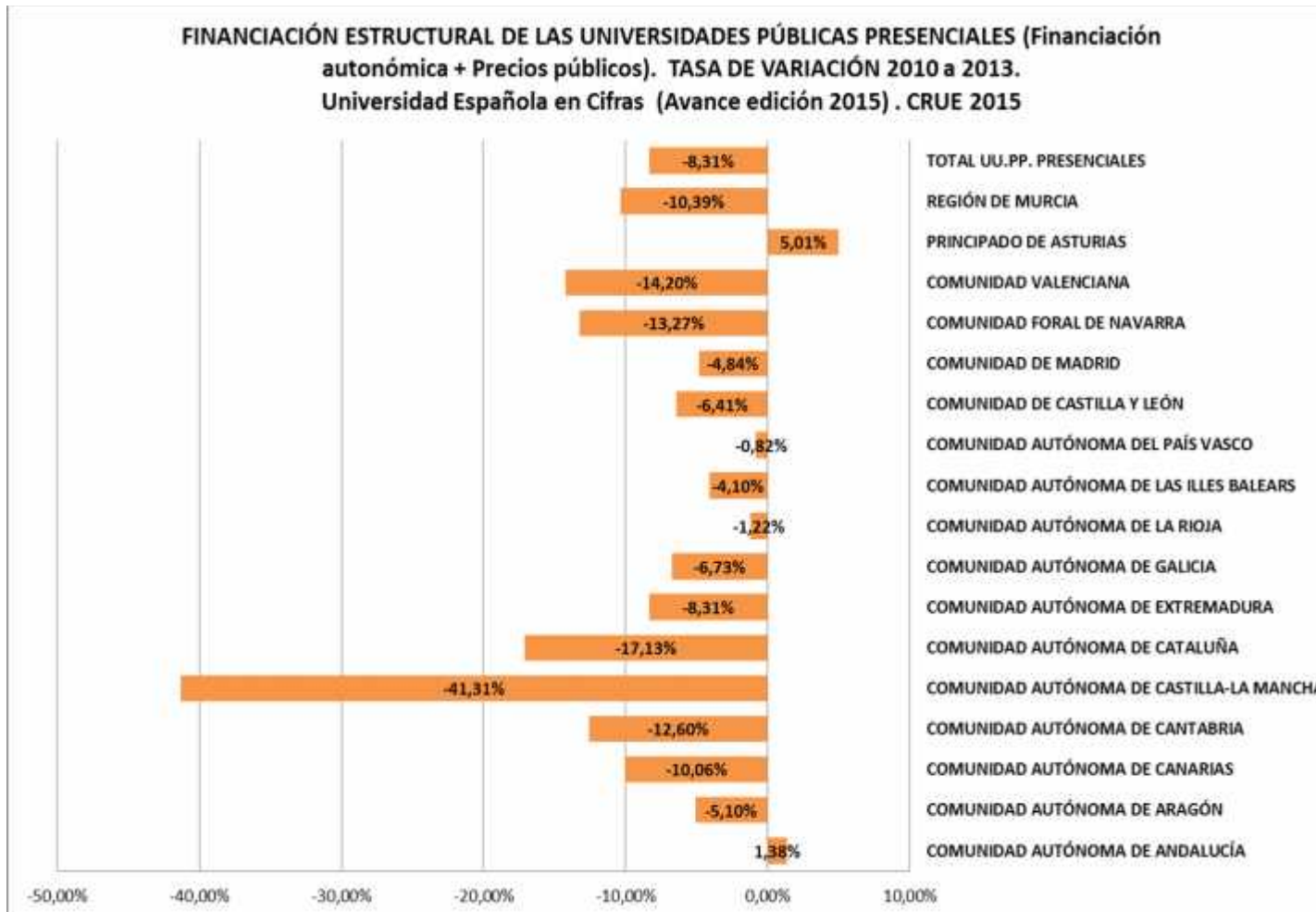
La financiación de las universidades públicas durante la crisis



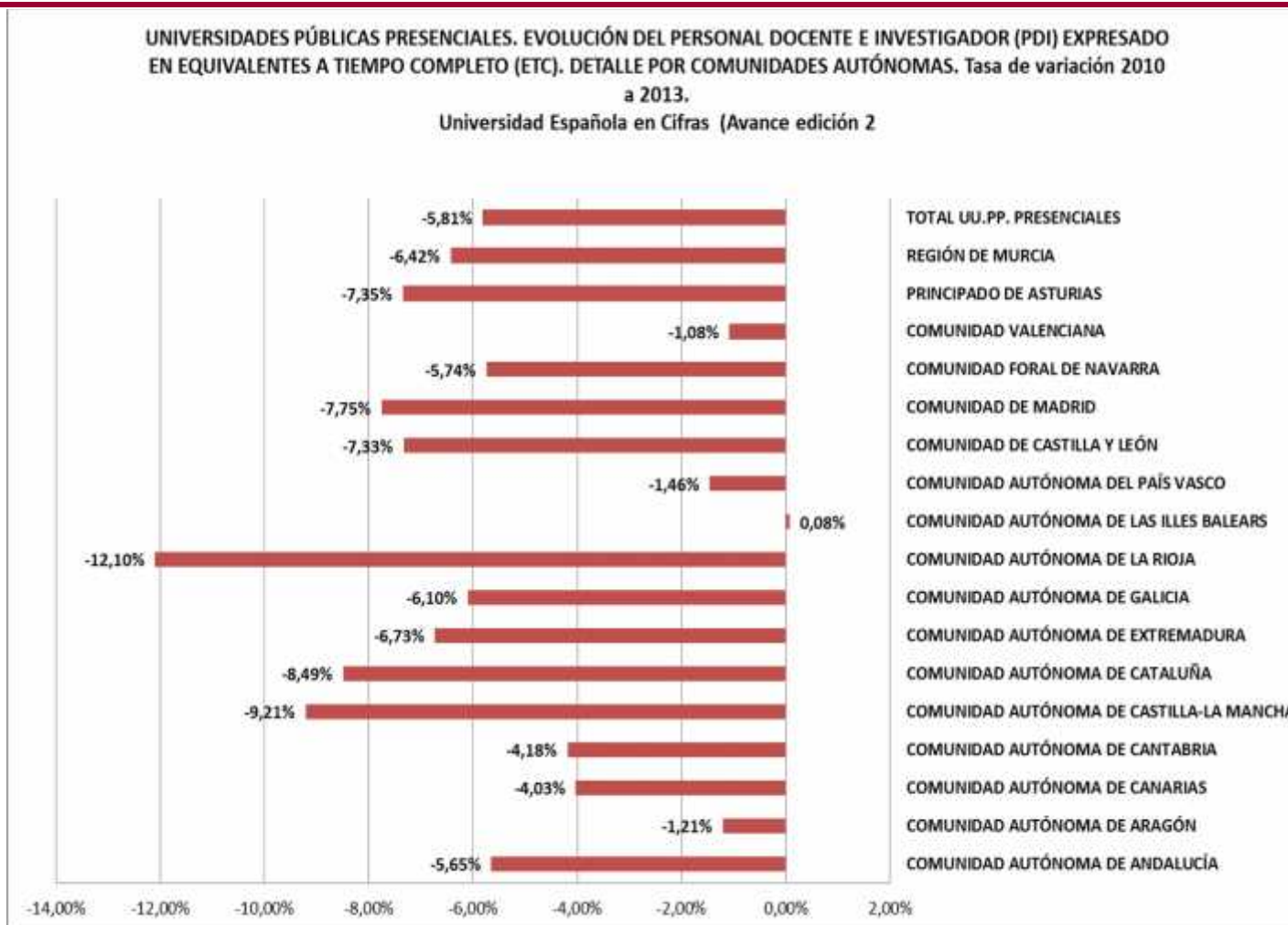
La financiación de las universidades públicas durante la crisis



La financiación de las universidades públicas durante la crisis



La financiación de las universidades públicas durante la crisis



La financiación de las universidades públicas durante la crisis



La financiación de las universidades públicas durante la crisis

Coste a la sociedad: financiación pública y privada por alumno en el año 2013.

Universidad Española en Cifras (Avance edición 2015) . CRUE 2015

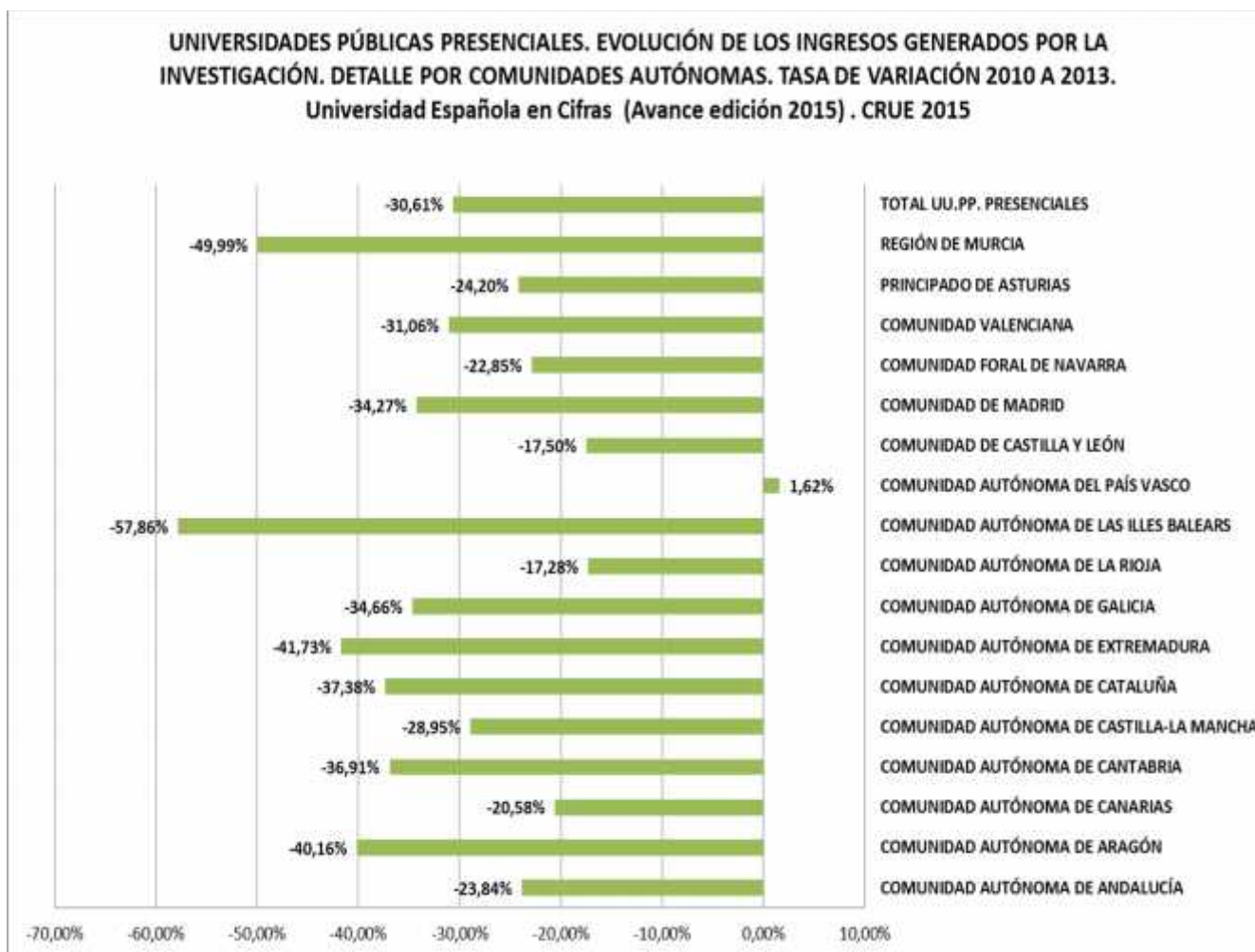
Comunidades Autónomas	Financiación autonómica + precios públicos.
COMUNIDAD AUTÓNOMA DE CASTILLA-LA MANCHA	4.760
COMUNIDAD AUTÓNOMA DE LAS ILLES BALEARS	4.925
COMUNIDAD AUTÓNOMA DE EXTREMADURA	5.097
REGIÓN DE MURCIA	5.623
COMUNIDAD AUTÓNOMA DE CANARIAS	5.771
COMUNIDAD DE CASTILLA Y LEÓN	5.774
COMUNIDAD AUTÓNOMA DE GALICIA	5.904
COMUNIDAD DE MADRID	5.956
COMUNIDAD AUTÓNOMA DE ANDALUCÍA	5.962
TOTAL UU.PP. PRESENCIALES	6.100
COMUNIDAD VALENCIANA	6.162
COMUNIDAD AUTÓNOMA DE CATALUÑA	6.405
COMUNIDAD AUTÓNOMA DE ARAGÓN	6.514
PRINCIPADO DE ASTURIAS	6.819
COMUNIDAD AUTÓNOMA DE CANTABRIA	6.913
COMUNIDAD FORAL DE NAVARRA	7.704
COMUNIDAD AUTÓNOMA DE LA RIOJA	7.995
COMUNIDAD AUTÓNOMA DEL PAÍS VASCO	8.179

Coste de los estudios en las universidades privadas españolas. Curso académico 2012/2013

Honorarios académicos de las universidades privadas españolas . Precios medios de un curso académico en primera matrícula por rama de estudios. Páginas WEB Universidades Privadas. 2014

Rama de Estudios	Precio curso académico 2012-2013
Artes y Humanidades	8.004
Ciencias Sociales y Jurídicas	11.183
Ciencias	9.180
Ciencias de la Salud	12.408
Ingeniería y Arquitectura	11.688

La financiación de las universidades públicas durante la crisis



Resultados de las Universidades Españolas

- Evolución de la demanda de estudios.
- Ajuste de la oferta a la demanda de estudios.
- Evolución del rendimiento académico.
- Empleabilidad de los egresados universitarios.

Resultados de las Universidades Españolas

- Evolución de la demanda de estudios.
- Ajuste de la oferta a la demanda de estudios.
- Evolución del rendimiento académico.
- Empleabilidad de los egresados universitarios.

Resultados de las Universidades Españolas

- Producción científica.
- Patentes.
- Rankings internacionales.

Resultados de las Universidades Españolas

- Producción científica.
- Patentes.
- Rankings internacionales.

¡Muchas gracias por su atención!

**Conferencia de Rectores de las Universidades Españolas
(CRUE)**

Plaza de las Cortes, 2 - 7^a planta - 28014 Madrid (Spain)

Tel. 00-34-913601200- Fax: 00-34-91 360 12 01

sgcrue@crue.org

www.crue.org